


Legenda:

- granica gmin
- granica powiatów
- granica województw
- drogi gminne
- drogi pozostałe
- (187) numery węzłów
- zakres


Lokalizacja:
województwo: warmińsko-mazurskie
powiat: ełcki
gmina: Kalinowo

Inwestor:



ZARZĄD POWIATU EŁCKIEGO,
ul. Marsz. J. Piłsudskiego 4,
19-300 Ełk


Autor:



biuro projektów drogowych
REM Projekt Marcin Łukasiewicz
ul. Jana Brzechwy 16, 96-100 Skierniewice

Tytuł projektu:

ROZBUDOWA I PRZEBUDOWA DROGI POWIATOWEJ NR 1884N
NA ODCINKU SĘDKI - BORZYMY
W ZAKRESIE BUDOWY DROGI DLA ROWERÓW

Faza opracowania:		PROJEKT TECHNICZNY		Branża:		DROGOWA	
Nazwa rysunku:		PLAN ORIENTACYJNY		Data:		12.2025	
Nr rysunku:		1		Skala:		1:25 000	
Zespół projektowy:							
Branża	Stanowisko	Imię i nazwisko		Uprawnienia		Podpis	
Drogowa	Projektant:	mgr inż. Marcin ŁUKASIEWICZ		Nr ewid. LOD/1092/POOD/09 w specjalności drogowej			
	Sprawdzający:	mgr inż. Rafał URBAN		Nr ewid. LUB/0184/PWOD/06 w specjalności drogowej		